



FINAL

Α.Σ. Πέρα 54 - 73 Μίλωνας

Referees: Πόντας- Μαγγούνης

Each Period	1st	2nd	3rd	4th
Α.Σ. Πέρα	6	6	16	26
Μίλωνας	28	17	16	12

End of Period	1st	2nd	3rd	4th
Α.Σ. Πέρα	6	12	28	54
Μίλωνας	28	45	61	73



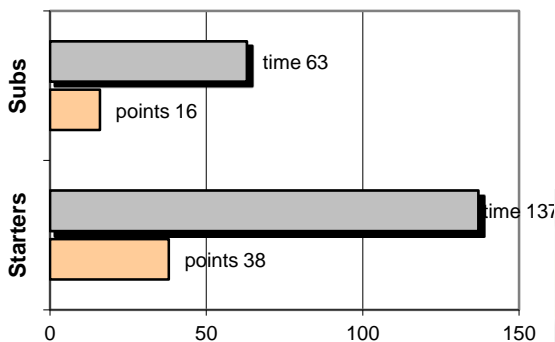
Coach: Π. Γκαναβίας - Γ. Καραπιπέρης

Α.Σ. ΠΕΡΑ

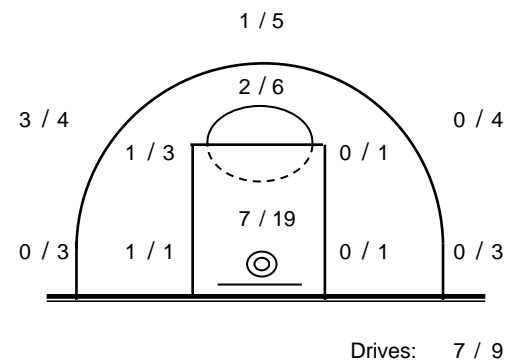
Fast Breaks 2 / 5

# Player	Time (min)	Points	Ft	2p	3p	Rebounds		As	St	Tu	Bl	Fouls		Rkg*
						de	of					Wo	Co	
4 ΒΑΡΔΑΛΟΣ ΗΛ.	35	18	1 / 2	7 / 11	1 / 1	4	2	6	1	4	0	3	1	22
5 ΑΥΓΕΡΙΝΟΣ Χρ.	0	0	0 / 0	0 / 0	0 / 0	0	0	0	0	0	0	0	0	-
6 ΔΟΡΟΒΙΤΣΑΣ Γ.	0	0	0 / 0	0 / 0	0 / 0	0	0	0	0	0	0	0	0	-
7 ΜΙΧΑΛΑΣ Α.	10	1	1 / 2	0 / 0	0 / 2	2	0	1	0	0	0	1	1	1
8 ΠΕΤΤΑΣ Δ.	26	2	0 / 0	1 / 3	0 / 3	1	1	1	1	1	1	1	3	1
9 ΜΠΕΛΛΗΣ Γ.	29	7	0 / 2	2 / 5	1 / 1	8	2	1	0	1	1	2	1	13
10 ΦΑΣΟΥΛΟΠΟΥΛΟΣ Ι.	23	10	2 / 2	1 / 2	2 / 6	2	2	2	1	2	0	2	3	10
11 ΛΟΥΚΑΚΗΣ Στ.	28	9	1 / 3	4 / 9	0 / 0	1	1	0	1	4	0	5	3	1
12 ΣΑΜΑΡΤΖΗΣ Γ.	0	0	0 / 0	0 / 0	0 / 0	0	0	0	0	0	0	0	0	-
13 ΑΛΕΞΑΝΔΡΑΚΗΣ Χ.	19	2	0 / 0	1 / 6	0 / 5	1	1	1	0	0	0	1	1	-
14 ΜΗΤΡΟΠΟΥΛΟΣ Χρ.	5	0	0 / 0	0 / 0	0 / 1	1	0	1	0	1	0	0	0	-
15 ΠΕΤΡΟΠΟΥΛΟΣ Ν.	25	5	1 / 1	2 / 4	0 / 0	4	1	0	2	0	0	1	3	10
Team						3	2			2	0	0		
1st quarter		6	0 / 0	3 / 12	0 / 5	5	4	2	1	5	0	3	3	-1
2nd quarter		6	2 / 2	2 / 5	0 / 5	5	1	2	1	3	2	4	4	6
3rd quarter		16	2 / 4	7 / 13	0 / 4	8	3	3	2	3	0	4	4	17
4th quarter		26	2 / 6	6 / 10	4 / 5	9	4	6	2	4	0	5	5	34
Final Stats	200	54	6 / 12	18 / 40	4 / 19	27	12	13	6	15	2	16	16	56
			50%	45%	21%	39								

Starters- Subs ratio



Shot Chart

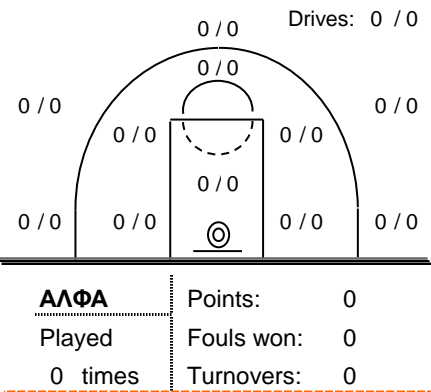
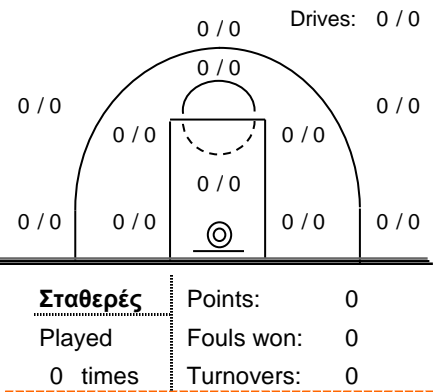
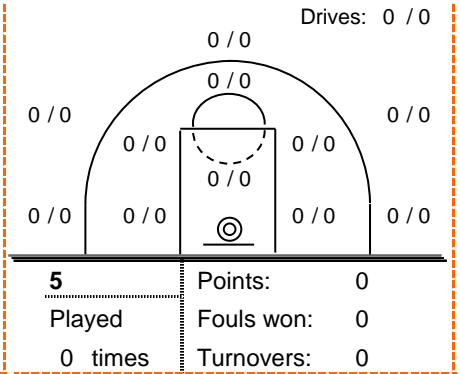
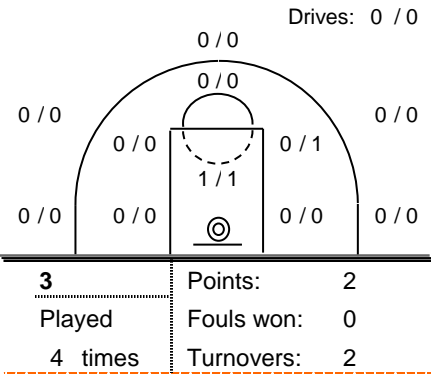
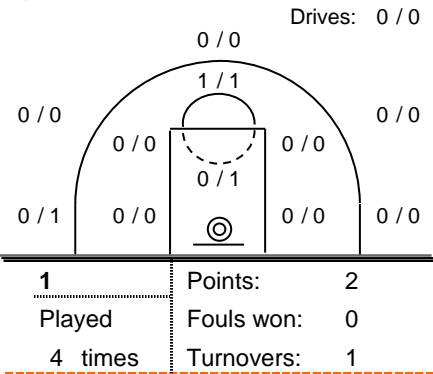


*Ranking= Points+Rebounds+Assists+Steals+Blocks-Mished Shots-Turnovers (Time Played>7min.)

Offense Analysis:

→ Πραγματοποιήθηκαν 79 επιθέσεις

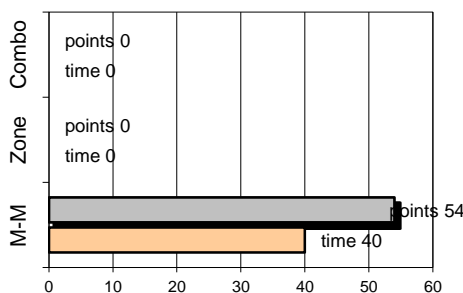
System performance:



Notes:

Against Defense Types:

Turnovers:



Η ομάδα υπέπεσε σε 15 λάθη.
1 ήταν χρονικές υπερβάσεις,
0 ήταν παραβάσεις γραμμών,
11 ήταν λάθη κατοχής και
3 ήταν βήματα ή μεταφορά.

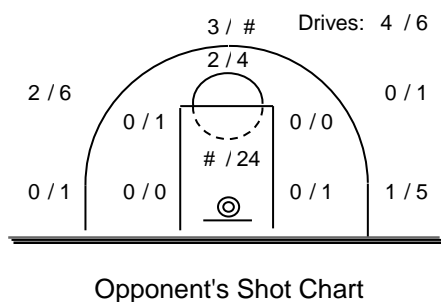
Defense Analysis:

Μίλωνας

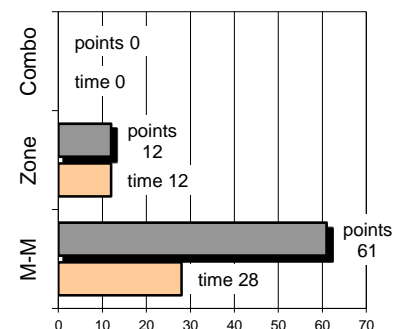
4 Ρουσσόπουλος Γ.	6
5 Παπανικολόπουλος Ι.	0
6 Μπίκας Κ.	25
7 Οικονομόπουλος Κ.	9
8 Σίννης Κ.	9
9 Γεωργάκης Κ.	7
10 Χολέβας Θ.	0
11 Τσάτας Γ.	0
12 Κιούσης Ι.	3
13 Μούστα Αμ.	8
14 Σουλινάρης Κ.	4
15 Ρούσης Σ.	2

Total: 73

Εκτελεσθείσες επιθέσεις: 72
 εκ των οποίων οι 5 ανανεώθηκαν
 λόγω επιθετικών ριμπάουντ.



Defense Types Performance



→ Από τα 16 φάουλ που έγιναν, τα 7
 οδήγησαν σε συνολικά 9 / 13 ελεύθερες βολές.